

# Comment les économistes, les sociologues et les politistes raisonnent-ils et travaillent-ils ?



Les économistes, les sociologues et les politistes ont chacun des champs d'étude spécifiques. Pourtant, ils partagent des méthodes et des outils.

## ■ Qu'est-ce qu'une allocation efficace des ressources rares ?

▶ Une **ressource rare** est une ressource présente en quantité limitée. La **science économique** cherche à montrer que le **prix** d'une ressource dépend de sa **rareté** et de son **utilité**. La rareté impose de faire des choix. Une entreprise, par exemple, doit choisir comment utiliser ses ressources limitées en main d'œuvre et en machines pour produire le plus possible.

▶ Une **allocation** (répartition) est **efficace** dès qu'elle permet de **satisfaire** les **intérêts** et les **besoins** des **individus**, des **entreprises** ou de l'**État**.

## ■ Comment fait-on société ? Comment expliquer les comportements sociaux ?

▶ La langue, la culture, les traditions ou des institutions comme l'État sont autant d'éléments qui influencent et orientent les **comportements** des individus qui vivent en **société**.

▶ Le **sociologue** cherche à comprendre comment s'organise et fonctionne une société. Pour vivre ensemble et « faire société », tous les individus doivent respecter des contraintes. On parle de « **comportement social** » lorsque les actions d'un individu sont influencées par la société.

## ■ Comment se conquiert et s'exerce le pouvoir politique ?

▶ Le **politiste** (ou « **politologue** ») cherche à comprendre **comment s'organise la vie politique**.

▶ La **conquête** du **pouvoir politique** peut prendre des formes différentes : dans une grande majorité des cas, le pouvoir se conquiert grâce à une **victoire électorale** dans un cadre démocratique. Néanmoins, la conquête du pouvoir se fait aussi parfois de manière violente. L'**exercice** du pouvoir dépend souvent de la façon dont il a été conquis. Dans un cadre démocratique, le pouvoir s'exerce dans le respect des lois en vigueur.

## ■ Des méthodes et des outils communs

▶ L'économiste, le sociologue ou le politiste cherchent à construire des **modèles** simplifiés de la réalité pour mieux comprendre les **liens de causalité** qui relient les phénomènes. Ils réalisent aussi des **enquêtes** et mobilisent des **données statistiques** pour en dégager des **corrélations**.

▶ C'est pourquoi il est nécessaire de privilégier les **regards croisés**, pour montrer la complémentarité des questionnements et des méthodes de ces trois disciplines.

### ✓ NOTIONS

#### Allocation

En économie, façon dont une ressource est distribuée en fonction de son prix.

#### Corrélation

Lien observé entre deux variables. Pour qu'une corrélation soit une causalité, il faut tout d'abord savoir laquelle des deux variables influe sur l'autre mais aussi s'assurer qu'il n'y ait pas d'autres variables non observées qui expliqueraient cette corrélation.

#### Enquête

Ensemble de données recueillies suite à une observation, un sondage, une interview...

#### Lien de causalité

Le lien qui existe quand une variable détermine une autre variable.

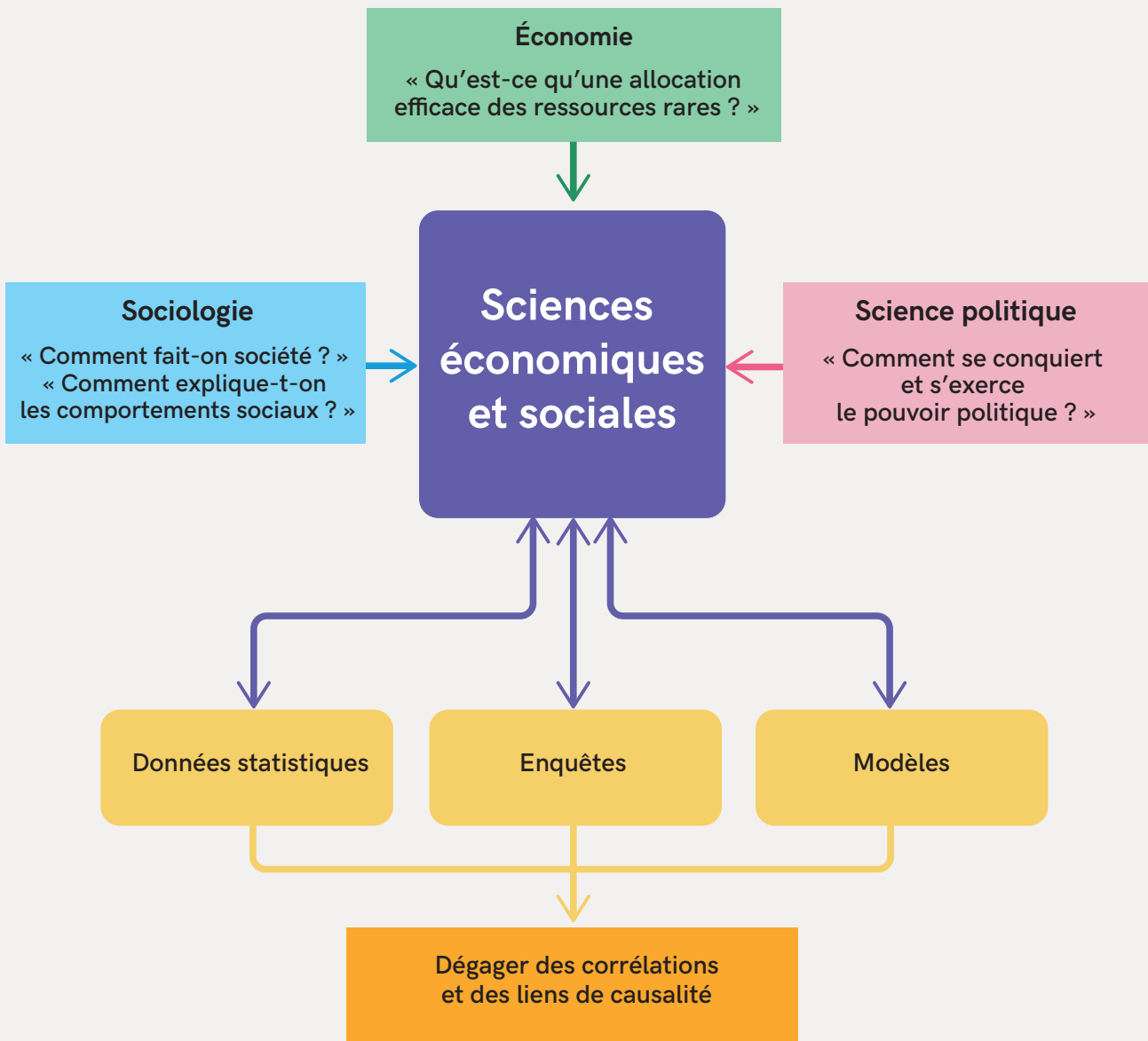
#### Modèle

Représentation simplifiée de la réalité ou d'un phénomène et qui permet de mieux comprendre son fonctionnement.


### 🎯 JE DOIS SAVOIR...

1. distinguer les questionnements propres à l'économie, à la sociologie et à la science politique.
2. citer quelques outils utilisés en SES.
3. distinguer corrélation et causalité.






POUR ALLER PLUS LOIN



**Economix. La première histoire de l'économie en BD,** de Michael Goodwin et Dan E. Burr, Les Arènes, 2014

Découvrez en BD les pères fondateurs de l'économie et les grandes questions que se posent encore les économistes aujourd'hui.



**The Wire**, de David Simon et Ed Burn, 2002 à 2008

Véritable chronique sociale de la ville de Baltimore. Beaucoup de sociologues et politologues ont analysé cette série culte américaine car elle montre qu'un même fait social – la criminalité – peut être appréhendé sous des angles et des points de vue différents.